

Vel' Hôpital

édition
2026

le challenge à vélo des hospitaliers

Inciter les agents des centres hospitaliers à se mettre au vélo avec une animation ludique



Le challenge

Contexte du challenge

- **Challenge vélo de 3 semaines** : du lundi 17 avril au 10 mai 2026 entre les centres hospitaliers (GHT, CHU, CHI, CH...), basé sur le nombre de points. Les points sont gagnés avec les km à vélo enregistrés avec Geovelo, tous trajets confondus (vélo domicile-travail, déplacements professionnels, vélo loisir), avec remise des prix lors de **SantExpo**
- **Modalités de participation** :
 - Chaque entité doit s'inscrire en indiquant les coordonnées d'un référent hiérarchique et d'un référent opérationnel pour le challenge vélo. Possibilité d'inscrire un groupement si le référent vélo est mutualisé entre les différents sites. Cette inscription sera centralisée par CHIC/CHIV
 - Une communauté Geovelo Entreprise doit être préalablement créée gratuitement pour chaque entité sur <https://geovelo-entreprise.com/> avec possibilité de créer plusieurs sites si le centre hospitalier a plusieurs sites importants. Le nom de la communauté sera à indiquer sur le formulaire de participation, ainsi que le nombre total d'agents de la structure
- **Espace Challenge interhospitalier** : un challenge interactif, actualisé en temps réel et accessible depuis l'appli et sur le web

Un challenge à points

Vous cumulez des “points d’impact” individuellement, qui vous permettent de défier vos collègues, mais aussi de faire remonter votre organisation dans le classement.

Ce système de point est pensé pour que chaque collaborateur, peu importe son niveau, puisse avoir un impact considérable sur le challenge.



1 personne parrainée

Invitez une personne à participer au challenge

50 points

Pour le parrain ET le filleul



Premier trajet vélo

Faites votre premier trajet vélo avec l'application Geovelo

50 points



1 km parcouru

Chaque km parcouru vous rapporte 1 point

1 point / km



1 trajet vélo

Faites un trajet vélo avec l'application Geovelo

x 1



1 trajet vélo domicile - travail

Multipliez vos points par 3 en faisant un trajet vélo domicile-travail avec l'application Geovelo

x3

Comment s'inscrire ?



Comment s'inscrire (Administrateur)

- Mon établissement a déjà une communauté Geovelo Entreprise ?
 - Le référent vélo désigné de mon hôpital complète le formulaire [en cliquant ici](#). (! inscription jusqu'au 10 avril 2026)
- Mon établissement n'a pas encore de communauté Geovelo Entreprise ?
 - En êtes-vous sûrs ? Nous vous invitons à d'abord le vérifier via le moteur de recherche sur <https://geovelo.app/fr/communities/>
 - Si, effectivement, votre établissement n'est pas inscrit, rendez-vous sur le site <https://geovelo-entreprise.com/> et cliquez sur « Essayez gratuitement ». Vous serez ensuite guidé pour inscrire votre établissement via le processus interactif.
- BON A SAVOIR : privilégier plutôt l'inscription de votre groupement hospitalier auquel les différents établissements pourront contribuer.
 - Une fois que mon établissement a rejoint la communauté Geovelo Entreprise, le référent vélo désigné de mon hôpital complète le formulaire* [en cliquant ici](#).

Comment créer sa communauté Geovelo Entreprise en tant qu'employeur ?

Rendez-vous sur <https://geovelo-entreprise.com/>, et cliquez sur **Essayez gratuitement**.

Vous serez ensuite guidé pour inscrire votre entreprise via le **processus interactif** !

J'ai déjà un compte Geovelo

Je souhaite utiliser ce compte pour m'inscrire à Geovelo Entreprise



Je n'ai pas de compte Geovelo

Je souhaite en créer un pour m'inscrire à Geovelo Entreprise



Développez le vélo dans votre entreprise

Sécurisez les déplacements à vélo de vos collaborateurs, animez votre communauté et réduisez l'empreinte carbone de votre entreprise !

Demandez une démo

Essayez gratuitement

- Si vous avez déjà un compte cycliste Geovelo, vous pouvez l'utiliser pour créer votre communauté
- Sinon, vous serez invité à vous créer un compte

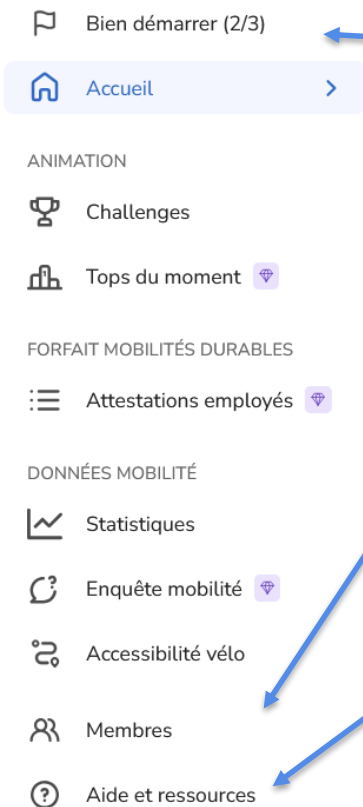
Quelles sont les informations à renseigner ?

- 1 Création de compte
- 2 Informations personnelles
- 3 Informations de l'entreprise
- 4 Ajout de sites de travail *(facultatif)*
- 5 Ajout de membres *(facultatif)*

Pour inscrire votre structure, vous serez amené à préciser :

- Vos informations personnelles : nom, fonction
- Les informations de l'entreprise : nom, logo
- Le ou les différentes adresses des sites de travail
- Les mails des premiers collaborateurs à inviter à rejoindre la communauté

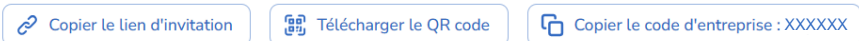
Votre communauté est prête !



- Suivez le guide pour bien démarrer et complétez votre check list !
- Retrouvez votre lien d'invitation et QR Code spécifique à votre communauté

Lien et codes d'invitation

Partagez le lien d'invitation, le QR code ou le code de l'entreprise pour inviter vos collaborateur·ice·s à vous rejoindre.



- Parcourez toutes nos ressources : kit de communication, conseils, se lancer...
- Et s'ils vous restent des questions, vous trouverez la réponse à la plupart de vos questions dans notre FAQ : <https://faq.geovelo.app/fr/>



Côté cyclistes

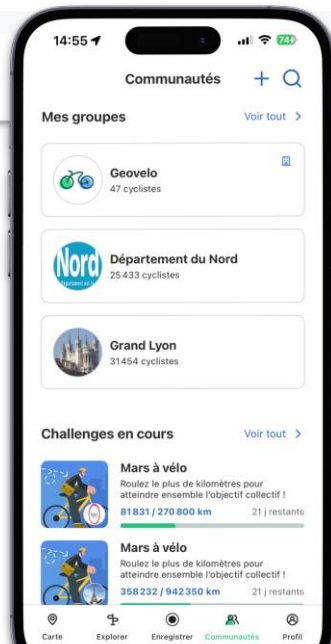
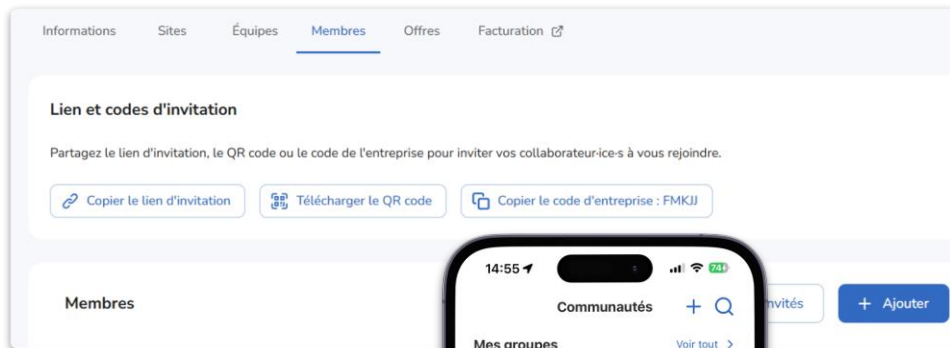
Comment s'inscrire (Cycliste)

Côté participant

Pour inviter vos collègues à participer, vous pourrez :

- Partager un **lien d'inscription**,
ou
- Utiliser un **QR code** à intégrer dans des affiches ou des flyers,

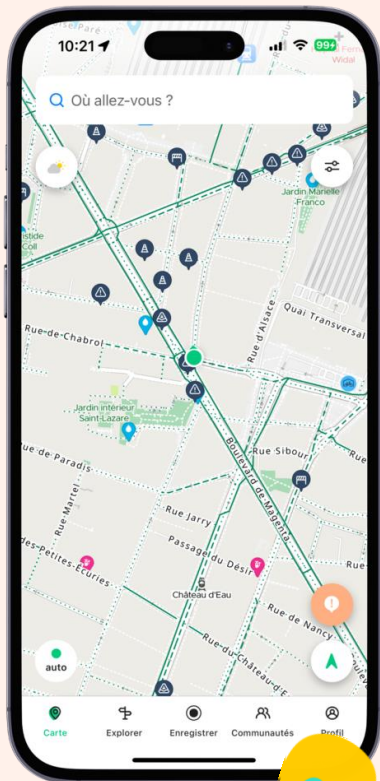
NB : d'autres moyens d'invitation sont aussi disponibles dans la plateforme : code d'invitation, recherche dans l'app, filtrage par adresse mail, etc.



Comment comptabiliser ses kilomètres ?

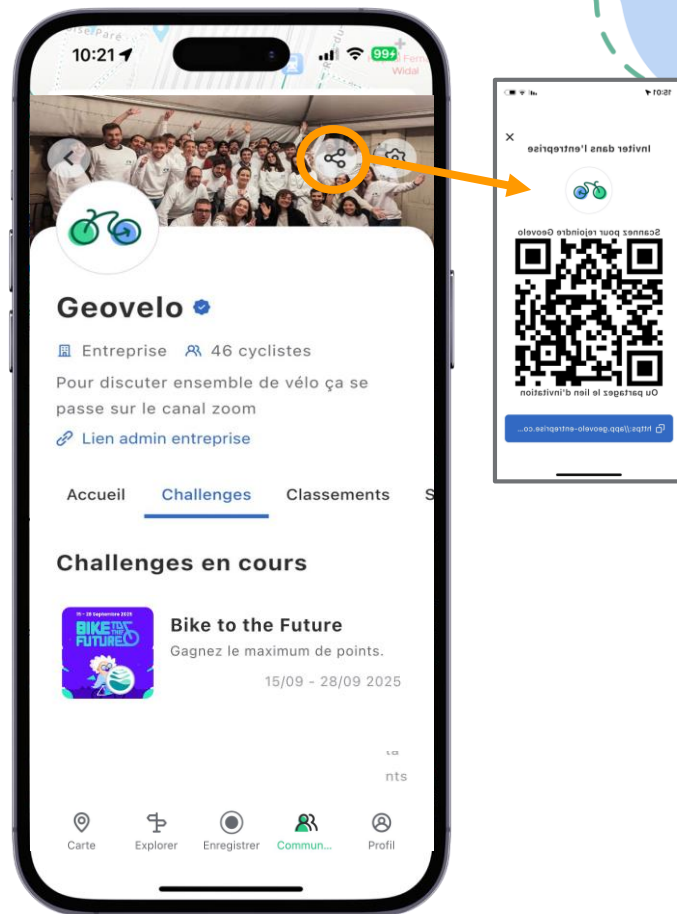
Il existe 5 moyens d'enregistrer un trajet avec Geovelo (pour en faire bénéficier sa / ses communauté(s) :

- **Enregistrement manuel** : Déclenchez et stoppez le suivi de vos trajets en un clic via l'application ou le **Widget**.
- **Navigation** : lancez simplement le suivi d'un itinéraire dans l'application Geovelo.
- **Enregistrement automatique** ☒ : l'app détecte vos trajets vélo et les comptabilise toute seule.
- **Garmin / Wahoo** : connectez vos compteurs favoris à Geovelo. Bientôt aussi possible avec **Strava** !
- **Import .gpx** : pour les trajets réalisés via d'autres applications.



Comment parrainer ses collègues ?

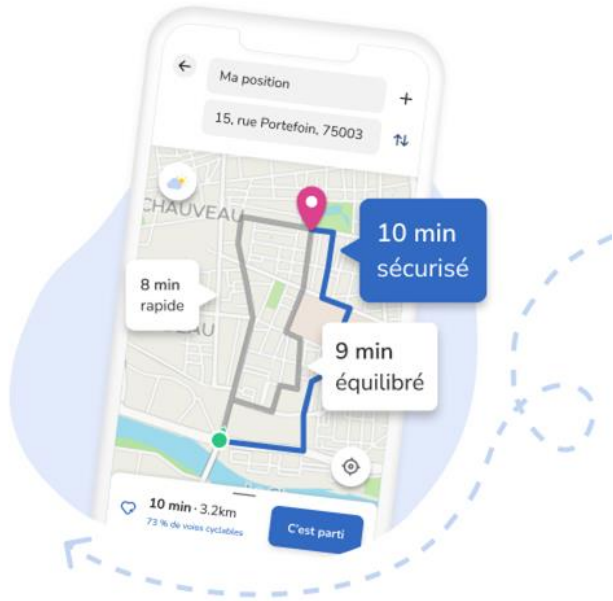
- Depuis l'application Geovelo, aller dans l'onglet Communauté et sélectionner votre entreprise
- Cliquer sur partager
- Vous aurez un lien ou un QR Code à partager à votre collègue
- Une fois inscrit, le premier trajet à vélo de votre collègue, vous rapportera 50 pts



Présentation de l'application

Geovelo, l'application vélo pour **sécuriser** la pratique et **décarboner** la mobilité

geovelo



- Les **itinéraires les plus sécurisés** à vélo,
- **Carte complète** avec les **infos utiles au quotidien** (stationnements, réparateurs, vélos partagés, balades, météo, etc.),
- **Statistiques individuelles** (indemnités FMD, kilomètres parcourus, impact environnemental...) et **challenges collectifs**.

... et en plus ? Geovelo aide les villes à développer la pratique du vélo grâce à des outils d'analyse des trajets vélo réalisés.



2M
téléchargements

50 millions
kilomètres parcourus en 2022

Retrouvez un tutoriel
complet de l'application ici



[Lien Vidéo](#)

L'engagement RGPD de Geovelo

- **🛡️ Respect du RGPD**
Nous nous conformons pleinement au Règlement Général sur la Protection des Données (RGPD), garantissant ainsi la confidentialité de vos informations personnelles.
- **✖ Non à la revente de données**
Nous ne revendons pas vos données à des fins marketing. Vos informations restent sécurisées et confidentielles.
- **🚲 Utilisation vertueuse des données**
Vos données, après pseudonymisation et agrégation, ne sont partagées qu'avec les acteurs responsables de l'amélioration des aménagements cyclables (collectivités, etc.), contribuant ainsi au développement de la pratique du vélo.
- **👑 Droits des utilisateurs**
Vous avez le plein contrôle de vos données. Vous pouvez accéder, corriger, ou supprimer vos informations à tout moment.
- **🔒 Sécurité avant tout**
Nous prenons des mesures de sécurité pour protéger vos données, et tous les processus de traitement et de transfert sont faits sous contrôle de notre Délégué à la protection des données (DPO).

